



FORTHING

T5HEV

STRONG  
HYBRID





Equipamiento incluido: •



## DIMENSIONES

Dimensiones (mm) (LargoxAnchoxAlto)	4565x1860x1680
Distancia entre ejes (mm)	2715



## MOTOR COMBUSTIÓN

Tracción	Tracción delantera
Consumo combustible cada 100Km	5.3 L cada 100km
Modelo de motor	4E15T
Desplazamiento	1
Tipo	Intercooler turbo
Potencia nominal (kW)	125
Velocidad de potencia nominal (rpm)	5500
Par máximo Torque (N.m)	280
Velocidad máxima de par Torque (rpm)	1500-3500
Aceleración de 0-100km/h	8.17 Seg
Volumen del tanque (L)	55



## MOTOR ELÉCTRICO

Motor eléctrico	TZ220XYL
Tipo de motor	Motor síncrono de imán permanente
Tipo de refrigeración	Refrigeración líquida
Potencia máxima (kW)	130 kW
Potencia nominal (kW)	55 kW
Revoluciones máximas del motor (rpm)	16000 rpm
Torque máximo (N.m)	300 N.m
Tipo de potencia	Híbrido
Tipo de híbrido	Hard Híbrido ( 60% funcionamiento eléctrico y 40% combustión en ciudad)
Sistema de recuperación de energía de frenado	•
Sistema de recuperación de energía multietapa	•



## BATERÍA

Material de la batería	Batería ternaria de litio
Tipo de refrigeración	Refrigeración líquida
Voltaje nominal de la batería (V)	349 V
Capacidad de la batería (kWh)	2.0 (kWh)

Nos reservamos el derecho de actualizar, cambiar o reemplazar cualquier especificación sin previo aviso



## DIRECCIÓN, SUSPENSIÓN Y FRENOS

Suspensión delantera	Suspensión independiente MacPherson + barra estabilizadora
Suspensión trasera	Suspensión trasera independiente Multilink
Tipo de dirección	Dirección eléctrica
Frenos delanteros	Disco ventilado
Frenos traseros	Disco
Freno de mano electrónico	•
Tipo de frenado eléctrico	Frenado asistido electrónicamente
Especificaciones de los neumáticos	235/55 R19
Sin neumático de repuesto, Así que trae un kit de reparación	•



## LÁMPARAS

Faros	Faros LED/Linterna frontal LED
Iluminación automática	•
Luces diurnas LED	•
Faros con retraso para apagarse	•
Luces altas regulables	Regulación eléctrica
Luz combinada trasera	LED
Espejo retrovisor exterior con luz de bienvenida	Proyección de logo al suelo
Luz de fondo	•
Luces ambientales interiores	•
Luces interiores con retraso de apagado	•
Lámpara del compartimento delantero	•
Luces del compartimento lateral	•
Iluminación automática al abrir maletero	•



Equipamiento incluido: •



**Motor 4E15T turbo**  
Par máximo torque N.m: 280



**Motor eléctrico**  
Par máximo torque N.m: 300



**8 bolsas de aire**



**Purificador de aire PM2.5**  
Contiene sensor PM2.5 + generador de iones negativos + AQS, que puede detectar y purificar inteligentemente el aire



Equipamiento incluido: •



## SEGURIDAD

Airbags (frontales, cortinas, costillas y laterales)	8 airbags
Cinturones de seguridad delanteros	•
Cinturones de seguridad de segunda fila	•
Aviso de alarma de cinturón no abrochado	•
Controlador antirrobo electrónico del vehículo	•
Sistema de advertencia de aproximación de vehículo para Peatones (VSP)	•
Cierre central	•
Cierre automático	•
Desbloqueo automático después de colisión	•
Cierre de seguridad para niños	•
Freno antibloqueo ABS	•
Distribución de la fuerza de frenado (EBD/CBD)	•
Braking priority ( Prioridad de frenado)	•
Sistema de frenado inteligente Bosch EHB	•
(HBA/EBA/BA) Asistencia de frenado hidráulico	•
Sistema de control de tracción (ASR/TCS/TRC, etc)	•
Control electrónico de estabilidad ESP/DSC/VSC	•
Asistencia de salida en pendiente (Hill Up Assist)	•
Estacionamiento automático	•
Monitor de presión de aire de neumático	•
Sistema ISOFIX	•
Luz de freno de posición alta	LED
Radares con control de distancia de estacionamiento	•
Cámara de reversa	•
Control de descenso pronunciado	•
Radar de aparcamiento delantero	•
Cámara panorámica de 360 grados	•



## ASISTENCIA DE CONDUCCIÓN

Control crucero	•
Alerta de cambio de carril (LDW) ADAS	•
Advertencia colisión frontal (FCW) ADAS	•
Faro de luz Adaptativo ADAS	•
Advertencia de apertura de puerta (DOW) ADAS	•
Asistencia de cambio de carril (ACV) ADAS	•
Detección de punto ciego ADAS	•
Alarma de tráfico cruzado trasero (RCTA) ADAS	•
Monitoreo de la fatiga del conductor ADAS	•
Material del volante	Cuero
Dirección multifuncional	•
Cambio de marchas electrónico	•



## CONFIGURACIÓN DE COMODIDADES

Filtro de aire estándar de grado N95	Eficiencia de filtración 0.3um por ≥ 95%
Aire acondicionado delantero	•
Control de aire acondicionado	Aire acondicionado automático
Salida de aire frontal	•
Salida de aire trasera	•
Salida de aire trasero para los pies	•
Purificación de aire PM2.5	Contiene sensor PM2.5 + generador de iones negativos + AQS, que puede detectar y purificar inteligentemente el aire
Techo panorámico	Con sistema de LED Nocturno de estrellas incrustado en el techo de cristal)



**Asiento deportivo integrado negro y detalles amarillos**

Material: **Cuero**

Equipamiento incluido: •

Nos reservamos el derecho de actualizar, cambiar o reemplazar cualquier especificación sin previo aviso



**Cámara videograbadora**  
Recopila evidencia en caso de algún siniestro



**Detección de punto ciego (BSD)**



**Control de estabilidad**  
ESP/ESC



**Encendido con botón**



Equipamiento incluido: •

## EQUIPAMIENTO INTERIOR

Llave inteligente	•
Encendido con botón	•
Sistema de entrada sin llave	•
Limpiaparabrisas delantero y trasero	•
Palanca del limpiaparabrisas	ajustable
Desempañador de ventana trasera	•
Retrovisores con plegado automático	•
Ajuste eléctrico del espejo retrovisor	•
Desempañador de espejo retrovisor	•
Espejo retrovisor interior antideslumbramiento (manual)	•
Ventanas eléctricas delanteras	•
Ventanas eléctricas traseras	•
Función anti-pelliczo de ventana	•
Elevación/cierre de ventana con un solo click	•
Apertura y cierre remoto de ventanas	•
Techo panorámico corredizo remoto	•
Estuche para gafas	•
Caja de almacenamiento central	•
Puerto de montaje para soporte del teléfono móvil	•
Interfaz de carga USB de 5V	•
Interfaz de alimentación 12V	•
Maletero eléctrico	•
Maletero de inducción	•
Memoria del espejo retrovisor + asistencia de memoria de marcha atrás	•
Panel de instrumentos	•
Panel de instrumentos secundario	•
Protectores de puertas	•
Protectores de umbral	•
Parasol del conductor	•
Parasol del asiento del pasajero	•
Alfombra	•
Pedal de reposapiés izquierdo	•
Cortina de techo panorámico	•
Mango de seguridad del techo del asiento delantero y trasero	•
Ganchos de ropa	•



## MULTIMEDIA

Pantalla de la consola central	Pantalla LCD de alta definición de 10,25" (función de advertencia de exceso de velocidad)
Reproducción de audio	•
Reproducción de video	•
Interfaz USB	1, con función de carga
Dashcam Registrador de datos de eventos para tener evidencia en caso de accidente	•
Soporte de formato de audio	•
Radio	FM/AM
Pantalla de vídeo	•
Función WIFI	•
Sistema Bluetooth	•
Internet de los vehículos	Rescate activo E-CALL
Interconexión de telefonía móvil	•
Número de bocinas	6



## ASIENTOS

Material de los asientos	Cuero
	Ajuste eléctrico 10 formas
	Memoria de asiento eléctrico
Asiento principal del conductor	Ventilación
	Calefacción
	Masaje
	4 formas ajustable eléctricamente
Asiento del copiloto	Boss key
	Calefacción
	Ventilación
	Reposacabezas ajustable
Asientos de la segunda fila	El asiento se reclina proporcionalmente
	Reposabrazos central del asiento

Nos reservamos el derecho de actualizar, cambiar o reemplazar cualquier especificación sin previo aviso

Equipamiento incluido: •

### Ubicación

- Altaplaza, local 108, piso 1
- +507 6582-5938
- conduce@dongfeng.com.pa

### Horarios

- Lunes - Viernes: 11:00 A.M - 7:00 P.M
- Sábados: 11:00 A.M - 8:00 P.M
- Domingos: 11:00 A.M - 7:00 P.M






FORTLINE

TS EVI

# T5HEV STRONG HYBRID



- Motor **a combustión**

### Motor 4E15T turbo

Potencia nominal (kW): 125

Max. torque 280 N.m

Aceleración 0-100km/h: 8.17 seg

- Motor **eléctrico**

### Max. torque 300 N.m

Capacidad de batería (kWh): 2.0

Potencia máxima (kW): 130

Tipo de alimentación: Híbrido


- Transmisión de engranaje de reducción simple

Detalles de **cristal transparente** con iluminación ambiental

- Consola **climatizada**

**Enfría bebidas** mediante el aire acondicionado, la temperatura y volumen de aire se puede ajustar. Espacio para 6 latas de bebidas

- Encendido **con botón** con **iluminación ambiental**

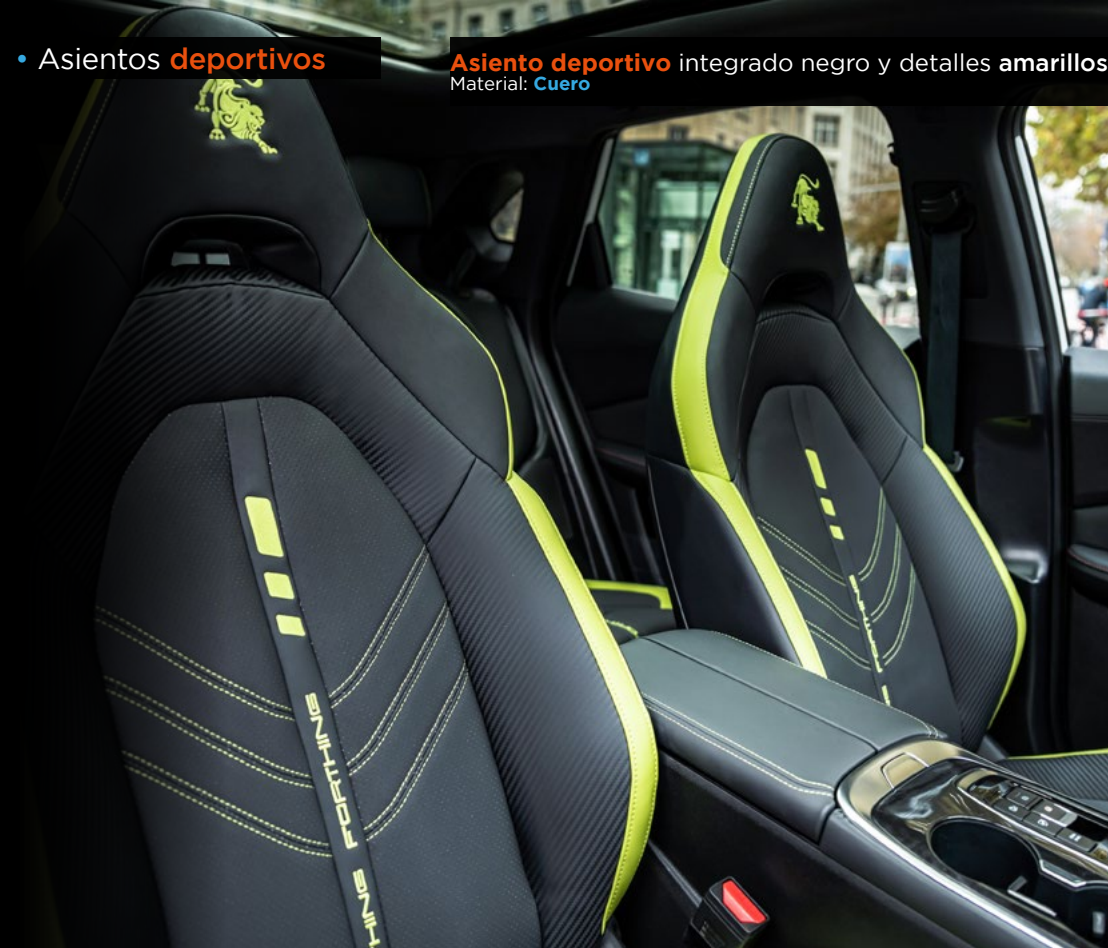


- **8 bolsas** de aire





- Asientos deportivos



Asiento deportivo integrado negro y detalles amarillos  
Material: Cuero

- Pantalla LCD táctil de 10.25"



- Monitoreo de presión de neumáticos



- Controles de mando en volante



- Salida de aire en segunda fila de asientos



- Portavasos en segunda fila de asientos



- Techo panorámico con **estrellas incrustadas de luz LED**

- Sistema de frenado inteligente **EHB**



- Interior con detalles de lujo



- Asiento con **ventilación** y **calefacción** automática



- Cámara **videograbadora 1080P**



Instalación original de fábrica, diseño oculto, sin cableado, más seguro y hermoso, colecciona evidencia en caso de accidente

- **Control de estabilidad**



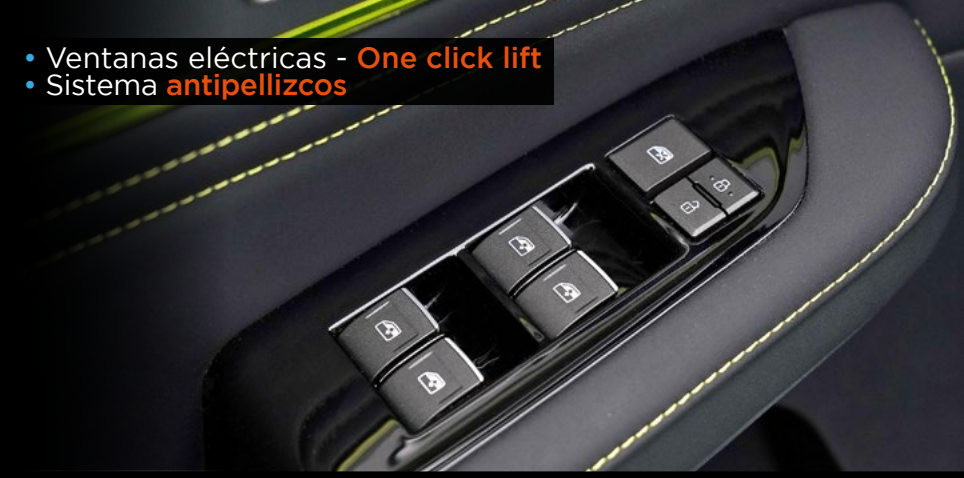


ESC Adopted

No ESC

El **control electrónico de estabilidad** evita el deslizamiento.

- Ventanas eléctricas - **One click lift**
- Sistema **antipellizcos**



- Amplio maletero con **asientos abatibles**



- Asiento de **conductor ajustable** con memoria y ajuste de 10 direcciones



- Suspensión independiente **multilink**





FORTHING