



FORTHING



# YACHT

## U-Tour





Equipamiento incluido: •



## MOTOR

Motor	Mitsubishi
Modelo	4A95TD
Desplazamiento (L)	1.481
Método de entrada de aire	Intercooler sobrealimentado
Potencia nominal (kW)	145
Velocidad de potencia nominal (rpm)	5600
Torque Par máximo (Nm)	285
Velocidad máxima de par (rpm)	1500-4000
Tecnología de motor	DVVT+GDI
Combustibles	Gasolina
Categoría de combustible	92 ó superior
Capacidad del tanque (L)	55
Consumo	6.6L / 100km 0.3C drag coefficient
Modo de suministro de aceite	Inyección directa
Sistema start-stop (STT)	•



## TRANSMISIÓN

Transmisión	DCT
Número de cambios	7



## SUSPENSIÓN Y FRENSOS

Tipo de suspensión delantera	Suspensión independiente MacPherson + barra estabilizadora horizontal
Tipo de suspensión trasera	Suspensión no independiente tipo brazo de remolque
Mecanismo de dirección	Dirección eléctrica
Freno de rueda delantera	Disco ventilado
Freno de rueda trasera	Disco
Tipo de freno de estacionamiento	Aparcamiento electrónico
Marca de neumáticos	Marca ordinaria (Linglong)
Tamaño del neumático	25/55r18
Especificaciones de la llanta de repuesto	T15/80r17



## SEGURIDAD

Airbags (frontales, cortinas, costillas y laterales)	10 airbags
Cinturón de seguridad delantero	Tres puntos
Cinturón de seguridad de la segunda fila	Tres puntos
Cinturón de seguridad de la tercera fila	Tres puntos
Aviso de alarma de cinturón no abrochado	•
Función de detección del asiento del conductor	•
Función de detección del asiento de la segunda fila	•
Función de detección del asiento de la tercera fila	•
Función de preajuste del cinturón de seguridad	Primera y segunda fila
Función de limitación de fuerza del cinturón de seg.	Primera y segunda fila
Ajustador de posición alta del cinturón de seguridad	Primera fila
Antirrobo electrónico del motor	•
Cierre centralizado del coche	•
Bloqueo automático	•
Desbloqueo automático después de una colisión	•
Cerradura de la puerta de seguridad para niños	Tipo manual
Freno antibloqueo ABS	•
Distribución de la fuerza de frenado (EBD/CBD)	•
Frenos auxiliares (HBA/EBA/BA, etc.)	•
Control de tracción (ASR/TCS/TRC, etc.)	•
Control de estabilidad corporal (ESP/DSC/VSC, etc.)	•
Asistente de arranque en pendiente	•
Asistente descenso de pendiente pronunciada	•
Automatic parking	•
Dispositivo de monitoreo de presión de neumáticos	se muestra en la pantalla display
Dispositivo de fijación de asientos infantiles Isofix	•
Luz de freno de posición alta	LED
Radar de aparcamiento trasero	•
Imagen de reversa	Con pista dinámica, imagen de alta definición
Cámara 360° panorámica	•
Núcleo de la cerradura de la puerta	Cerradura de la puerta delantera izquierda

Nos reservamos el derecho de actualizar, cambiar o reemplazar cualquier especificación sin previo aviso

Equipamiento incluido: •



**Motor 1.5 turbo**  
Motor Mitsubishi turbo cargado de 197 caballos



**Caja marca Magna**  
7 velocidades de doble embrague Tecnología Alemana



**10 bolsas de aire**



**Consumo de combustible de solo 6.6L cada 100 km**  
(0.3C drag coefficient)



Equipamiento incluido: •



### CONDUCCIÓN AUTÓNOMA

Advertencia de cambio de carril (LDW)	ADAS function
Advertencia de colisión frontal (FCW)	ADAS function
Control de crucero	•
Lámpara adaptativa de haz lejano y cercano	ADAS function
Advertencia de apertura de puerta (DOW)	•
Alerta de tráfico cruzado trasero (RCTA)	•
Detección de punto ciego (BSD)	•
Asistencia para el cambio de carril (LCA)	•



### CONFIGURACIÓN MANIPULATIVA

Material del volante	Corium
Volante multifunción	•
Control de audio en el volante	•
Control del instrumento del volante	•
Volante Bluetooth y control por voz	•
Ajuste del volante hacia arriba y hacia abajo	•
Ajuste del volante hacia adelante y hacia atrás	•
Material palanca de cambio	Corium
Cambio de marchas electrónico	•



### LÁMPARAS

Función dinámica de bienvenida de luces combinadas delanteras y traseras	Faros LED matrix Direccionales secuenciales
Emblema decorativo frontal con luz	Ilumina automáticamente el logo después de encender
Iluminación automática	•
Luz auxiliar de dirección	•
Luces diurnas LED	Con logo
Faros con retraso para apagarse	•
Luces altas regulables	Regulación eléctrica
Luz combinada trasera	•
Espejo retrovisor exterior con luz de bienvenida	•
Lámpara de ambiente interior	Luz de atmósfera interior, multicolor
Luces interiores con retraso de apagado	•
Lámpara de lectura en primera fila	Con control de techo solar Versión Skylight, dos en el lateral

Nos reservamos el derecho de actualizar, cambiar o reemplazar cualquier especificación sin previo aviso



### EQUIPAMIENTO INTERIOR

Llave	Llave ordinaria
Smart key	•
Encendido con botón	•
Sistema de entrada sin llave	Tipo de inducción, puerta delantera izquierda
Limpiaparabrisas delantero	•
Palanca del limpiaparabrisas	ajustable intermitente
Desempañador de ventana trasera	•
Plegado automático del espejo retrovisor exterior	•
Ajuste eléctrico del espejo retrovisor	•
Desempañador de espejo retrovisor	•
Ventanas eléctricas delanteras	•
Ventanas eléctricas traseras	•
Función anti-pelliczo de ventana	•
Elevación/cierre de ventana con un solo botón	•
Apertura y cierre remoto de ventanas	•
Techo panorámico corredizo remoto	•
Estuche para gafas	•
Caja de almacenamiento central	•
Puerto de montaje para soporte del teléfono móvil	Compatible con la mayoría de teléfonos
Interfaz de carga USB de 5V	2 en parte delantera, 2 en la segunda fila y 2 en la tercera fila de asientos
Interfaz de alimentación 12V	•
Maletero trasero eléctrico	Se pueden controlar desde asiento del conductor y llave
Panel de instrumentos	•
Protección de umbral	•
Parasol del conductor	Con espejo y tira LED
Parasol del asiento del pasajero	Con espejo y tira LED
Alfombra	•
Pedal de reposapiés izquierdo	•
Manijas de seguridad en techo	Perfil bajo
Cubierta superior	Tela con costuras



Equipamiento incluido: •



**Cámara videograbadora**  
Recopila evidencia en caso de algún siniestro



**Detección de punto ciego (BSD)**



**7 Asientos**



**Encendido con botón**



Equipamiento incluido: •



### ASIENTOS

Asiento auxiliar	Respaldo plegable totalmente hacia atrás Ajuste eléctrico
	Deslizamiento hacia adelante y hacia atrás Deslizamiento hacia la izquierda y hacia la derecha El ángulo del respaldo del asiento es ajustable Ajuste eléctrico (delantero y trasero, ángulo del respaldo)
Asientos de la segunda fila	Reposacabezas ajustable hacia arriba y hacia abajo Reposacabezas lateral ajustable Ventilación del asiento Calefacción del asiento Bolsa de almacenamiento en el respaldo del asiento Ranura de colocación de teléfono móvil Reposabrazos del asiento (cada asiento es independiente)
Asientos de la tercera fila	Reposacabezas ajustable hacia arriba y hacia abajo (3 piezas) El ángulo del respaldo del asiento es ajustable El respaldo se baja hacia adelante para quedar al ras del maletero 4/6 asientos



### EQUIPAMIENTO EXTERIOR

Guardabarros inferior del motor	•
Almohadilla aislante debajo del capó	•
Puntal del capó del motor	•
Buje de rueda de aleación de aluminio	•
Protector de barro de la rueda delantera/trasera	•
Guardabarros delantero/trasero	•
Portaequipajes	•
Panel de molduras de la puerta	•
Parachoques delantero	•
Rejilla frontal	•
Parachoques trasero	•
Protector debajo del coche	•
Pedal de bienvenida	Con el logotipo de FORTHING
Vidrio deflector frontal	Franja de sombreado verde para parabrisas
Antena	Tipo Aleta

No reservamos el derecho de actualizar, cambiar o reemplazar cualquier especificación sin previo aviso



### CONFIGURACIÓN DE COMODIDADES

Filtración de aire de admisión de aire acondicionado	Corium
Aire acondicionado delantero	•
Control de aire acondicionado	A/A eléctrico y automático
Salida de aire frontal	Con interruptores en ambos lados
Control de zona de temperatura	•
Aire acondicionado trasero	•
Segunda salida de aire	•
Tercera salida de aire	•
Purificación de aire PM2.5	Contiene sensor PM2.5 + generador de iones negativos + AQS, que puede detectar y purificar inteligentemente el aire
Pantalla de filtro estándar calibre 95	•
Sunroof - Quemacocos	Techo solar panorámico



### MULTIMEDIA

Pantalla de la consola central	Pantalla LCD de alta definición de 10,25"
Reproducción de audio	•
Interfaz USB	1, con función de carga
Soporte de formato de audio	•
Radio	FM/AM
Pantalla de vídeo	•
Sistema Bluetooth	•
Interconexión de telefonía móvil	Español
Número de bocinas	6



### CONEXIÓN DE RED INTELIGENTE

Red de comunicación	WIFI 4G
---------------------	---------



Equipamiento incluido: •



**Purificador de aire PM2.5**  
Contiene sensor PM2.5 + generador de iones negativos + AQS, que puede detectar y purificar inteligentemente el aire



**6 bocinas**



**Pantalla LCD**  
Alta definición



**Conexión Bluetooth**



Equipamiento incluido: •



**CONFORT**

Material del asiento	Cuero artificial (negro)
Estructura de asientos	7 asientos (estructura 2+2+3)
	Ajuste eléctrico de 10 posiciones
	Memoria de asiento eléctrico
	Asiento con ventilación
Asiento principal del conductor	Asiento con calefacción
	Asiento masajeador
	Reposacabezas ajustable
	Soporte para platos y portavasos
	Bolsa de almacenamiento en el respaldo del asiento
	Ajuste eléctrico de 4 posiciones
	Asiento con ventilación
Asiento auxiliar	Asiento con calefacción
	Reposacabezas ajustable
	Soporte de platos con portavasos
	Bolsa de almacenamiento en el respaldo del asiento



Nos reservamos el derecho de actualizar, cambiar o reemplazar cualquier especificación sin previo aviso

Equipamiento incluido: •

Ubicación

- Altoplaza, local 108, piso 1
- +507 6582-5938
- conduce@dongfeng.com.pa


Horarios

- Lunes - Viernes: 11:00 A.M - 7:00 P.M
- Sábados: 11:00 A.M - 8:00 P.M
- Domingos: 11:00 A.M - 7:00 P.M



# YACHT

U-Tour




4850 mm

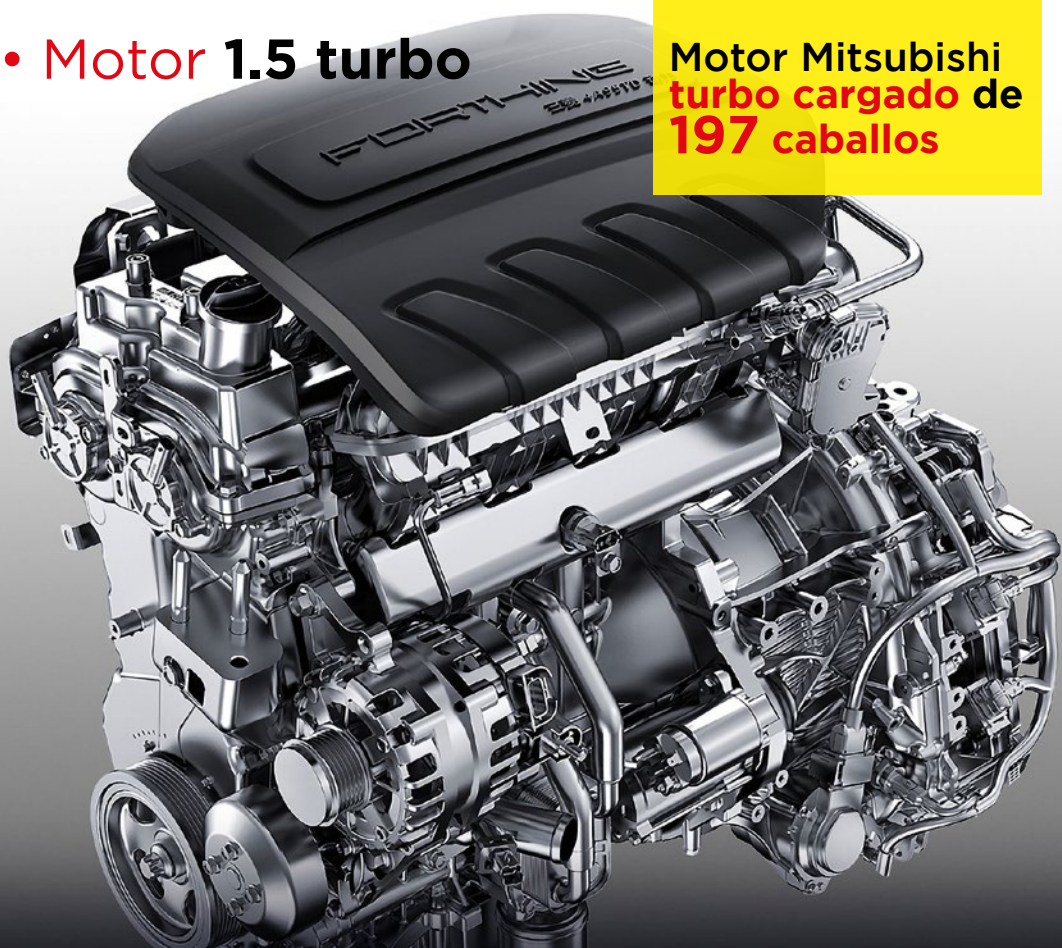


1715 mm

1900 mm



- **Motor 1.5 turbo**



**Motor Mitsubishi turbo cargado de 197 caballos**

- **10 bolsas de aire**



- **Caja marca magna**



**7 velocidades** de doble embrague tecnología Alemana misma caja utilizada en autos de marcas como Bmw, Mercedes Benz

- **Consola climatizadora**



**Enfría bebidas** mediante el aire acondicionado, la temperatura y volumen de aire se puede ajustar. Espacio para 6 latas de bebidas

- **Cámara video grabadora 1080P**



Instalación original de fábrica, diseño oculto, sin cableado, más seguro y hermoso. Colecte evidencia en caso de siniestro



• **Amplio techo panorámico**



• Estacionamiento automático  
• **Cámara y sensores de retroceso**



• Monitoreo de **presión de neumáticos**



• **Controles de mando** en volante



• Conexión **USB** y Conector **12V**



• Soporte para platos y portavasos





# BOSCH

▪ Safe driving  
**Bosch 9.3 ESP**  
Sistema de control de estabilidad

Nuevo sensor de presión digital, con un ajuste  
33 veces más preciso que la versión 9.1



• Emblema frontal iluminado

• Pantalla LCD de alta definición de 10,25"



• Asientos ultra reclinables



• Faros LED Matrix  
• **Direccionales** tipo secuenciales





FORTHING





FORTHING